

Бухгалтерский баланс

на 31 декабря 2018 г.

	Дата (число, месяц, год)	Форма по ОКУД	Коды		
			0710001		
			31	12	2018
Организация Муниципальное унитарное предприятие "Техническое обслуживание и домоуправление"		по ОКПО	79946246		
Идентификационный номер налогоплательщика		ИНН	6630010880		
Вид экономической деятельности Управление эксплуатацией жилого фонда за вознаграждение или на договорной основе		по ОКВЭД	68.32.1		
Организационно-правовая форма / форма собственности Муниципальное унитарное предприятие		по ОКОПФ / ОКФС	42	14	
Единица измерения: в тыс. рублей		по ОКЕИ	384		
Местонахождение (адрес) 624200, Свердловская обл, Лесной г, Кирова ул, дом № 22					

Пояснения	Наименование показателя	Код	На 31 декабря 2018 г.	На 31 декабря 2017 г.	На 31 декабря 2016 г.
	АКТИВ				
	I. ВНЕОБОРОТНЫЕ АКТИВЫ				
	Нематериальные активы	1110	-	-	-
	Результаты исследований и разработок	1120	-	-	-
	Нематериальные поисковые активы	1130	-	-	-
	Материальные поисковые активы	1140	-	-	-
	Основные средства	1150	426 349	173 244	183 617
	в том числе:				
	строительство объектов основных средств		-	527	-
	приобретение объектов основных средств		268	268	-
	Доходные вложения в материальные ценности	1160	-	-	-
	Финансовые вложения	1170	-	-	-
	Отложенные налоговые активы	1180	13 468	13 110	16 887
	Прочие внеоборотные активы	1190	-	-	-
	Итого по разделу I	1100	439 817	186 355	200 504
	II. ОБОРОТНЫЕ АКТИВЫ				
	Запасы	1210	8 716	218	757
	Налог на добавленную стоимость по приобретенным ценностям	1220	151	570	9 587
	Дебиторская задолженность	1230	323 578	260 771	242 724
	в том числе:				
	расчеты с покупателями и заказчиками		322 610	246 280	-
	Финансовые вложения (за исключением денежных эквивалентов)	1240	-	-	-
	Денежные средства и денежные эквиваленты	1250	10 017	7 367	7 608
	Прочие оборотные активы	1260	7	9	8
	Итого по разделу II	1200	342 469	268 936	260 685
	БАЛАНС	1600	782 286	455 291	461 189

Пояснения	Наименование показателя	Код	На 31 декабря 2018 г.	На 31 декабря 2017 г.	На 31 декабря 2016 г.
	ПАССИВ				
	III. КАПИТАЛ И РЕЗЕРВЫ				
	Уставный капитал (складочный капитал, уставный фонд, вклады товарищей)	1310	100	100	100
	Собственные акции, выкупленные у акционеров	1320	-	-	-
	Переоценка внеоборотных активов	1340	-	-	-
	Добавочный капитал (без переоценки)	1350	20 635	-	-
	Резервный капитал	1360	86	-	-
	Нераспределенная прибыль (непокрытый убыток)	1370	397 967	126 766	96 405
	Итого по разделу III	1300	418 788	126 866	96 505
	IV. ДОЛГОСРОЧНЫЕ ОБЯЗАТЕЛЬСТВА				
	Заемные средства	1410	-	-	-
	Отложенные налоговые обязательства	1420	387	382	381
	Оценочные обязательства	1430	-	-	-
	Прочие обязательства	1450	-	-	-
	Итого по разделу IV	1400	387	382	381
	V. КРАТКОСРОЧНЫЕ ОБЯЗАТЕЛЬСТВА				
	Заемные средства	1510	-	-	-
	Кредиторская задолженность	1520	261 133	258 659	323 156
	в том числе:				
	расчеты с поставщиками и подрядчиками		242 282	237 753	-
	Доходы будущих периодов	1530	101 048	68 455	40 259
	Оценочные обязательства	1540	929	929	888
	Прочие обязательства	1550	-	-	-
	Итого по разделу V	1500	363 110	328 043	364 303
	БАЛАНС	1700	782 286	455 291	461 189

Руководитель

(подпись)

Кашу Михаил Васильевич

(расшифровка подписи)

26 марта 2019 г.

**Отчет о финансовых результатах
за Январь - Декабрь 2018 г.**

Организация	Муниципальное унитарное предприятие "Техническое обслуживание и домоуправление"	Дата (число, месяц, год)	31 12 2018	Коды	0710002
Идентификационный номер налогоплательщика		по ОКПО	79946246		
Вид экономической деятельности	Управление эксплуатацией жилого фонда за вознаграждение или на договорной основе	ИНН	6630010880		
Организационно-правовая форма / форма собственности	Муниципальное унитарное предприятие	по ОКВЭД	68.32.1		
Единица измерения: в тыс. рублей		по ОКОПФ / ОКФС	42 14		
		по ОКЕИ	384		

Пояснения	Наименование показателя	Код	За Январь - Декабрь 2018 г.	За Январь - Декабрь 2017 г.
	Выручка	2110	874 201	863 573
	Себестоимость продаж	2120	(841 547)	(818 762)
	Валовая прибыль (убыток)	2100	32 654	44 811
	Коммерческие расходы	2210	-	-
	Управленческие расходы	2220	-	-
	Прибыль (убыток) от продаж	2200	32 654	44 811
	Доходы от участия в других организациях	2310	-	-
	Проценты к получению	2320	262	48
	Проценты к уплате	2330	(199)	-
	Прочие доходы	2340	34 409	62 347
	Прочие расходы	2350	(42 442)	(62 326)
	Прибыль (убыток) до налогообложения	2300	24 684	44 880
	Текущий налог на прибыль	2410	(5 576)	(5 120)
	в т.ч. постоянные налоговые обязательства (активы)	2421	(550)	(857)
	Изменение отложенных налоговых обязательств	2430	(6)	(1)
	Изменение отложенных налоговых активов	2450	(358)	(1 967)
	Прочее	2460	-	(135)
	Чистая прибыль (убыток)	2400	18 744	37 657

Пояснения	Наименование показателя	Код	За Январь - Декабрь 2018 г.	За Январь - Декабрь 2017 г.
	Результат от переоценки внеоборотных активов, не включаемый в чистую прибыль (убыток) периода	2510	-	-
	Результат от прочих операций, не включаемый в чистую прибыль (убыток) периода	2520	-	-
	Совокупный финансовый результат периода	2500	18 744	37 657
	Справочно Базовая прибыль (убыток) на акцию	2900	-	-
	Разводненная прибыль (убыток) на акцию	2910	-	-



Руководитель

(подпись)

Кашу Михаил Васильевич

(расшифровка подписи)

26 марта 2019 г.

Отчет об изменениях капитала
за Январь - Декабрь 2018 г.

Организация Муниципальное унитарное предприятие "Техническое обслуживание и домоуправление"

Идентификационный номер налогоплательщика

Вид экономической деятельности Управление эксплуатацией жилого фонда за вознаграждение или на договорной основе

Организационно-правовая форма / форма собственности

Муниципальное унитарное предприятие /

Единица измерения: в тыс. рублей

Форма по ОКУД

Дата (число, месяц, год)

по ОКПО

ИНН

по ОКВЭД

по ОКОПФ / ОКФС

по ОКЕИ

Коды		
0710003		
31	12	2018
79946246		
6630010880		
68.32.1		
42	14	
384		

1. Движение капитала

Наименование показателя	Код	Уставный капитал	Собственные акции, выкупленные у акционеров	Добавочный капитал	Резервный капитал	Нераспределенная прибыль (непокрытый убыток)	Итого
Величина капитала на 31 декабря 2016 г.	3100	100	-	-	-	96 418	96 518
<u>За 2017 г.</u>							
Увеличение капитала - всего:	3210	-	-	-	-	38 157	38 157
в том числе:							
чистая прибыль	3211	X	X	X	X	37 657	37 657
переоценка имущества	3212	X	X	-	X	-	-
доходы, относящиеся непосредственно на увеличение капитала	3213	X	X	-	X	500	500
дополнительный выпуск акций	3214	-	-	-	X	X	-
увеличение номинальной стоимости акций	3215	-	-	-	X	-	X
реорганизация юридического лица	3216	-	-	-	-	-	-
	3217	-	-	-	-	-	-
Уменьшение капитала - всего:	3220	-	-	-	-	4 731	4 731
в том числе:							
убыток	3221	X	X	X	X	-	-
переоценка имущества	3222	X	X	-	X	-	-
расходы, относящиеся непосредственно на уменьшение капитала	3223	X	X	-	X	4 731	4 731
уменьшение номинальной стоимости акций	3224	-	-	-	X	-	-
уменьшение количества акций	3225	-	-	-	X	-	-

реорганизация юридического лица	3226	-	-	-	-	-	-
дивиденды	3227	X	X	X	X	-	-

Наименование показателя	Код	Уставный капитал	Собственные акции, выкупленные у акционеров	Добавочный капитал	Резервный капитал	Нераспределенная прибыль (непокрытый убыток)	Итого
Изменение добавочного капитала	3230	X	X	-	-	-	X
Изменение резервного капитала	3240	X	X	X	-	-	X
	3245	-	-	-	-	-	-
Величина капитала на 31 декабря 2017 г.	3200	100	-	-	-	129 874	129 974
<u>За 2018 г.</u>							
Увеличение капитала - всего:	3310	-	-	-	-	18 139	18 139
в том числе:							
чистая прибыль	3311	X	X	X	X	18 139	18 139
переоценка имущества	3312	X	X	-	X	-	-
доходы, относящиеся непосредственно на увеличение капитала	3313	X	X	-	X	-	-
дополнительный выпуск акций	3314	-	-	-	X	X	-
увеличение номинальной стоимости акций	3315	-	-	-	X	-	X
реорганизация юридического лица	3316	-	-	-	-	-	-
	3317	-	-	-	-	-	-
Уменьшение капитала - всего:	3320	-	-	-	-	-	-
в том числе:							
убыток	3321	X	X	X	X	-	-
переоценка имущества	3322	X	X	-	X	-	-
расходы, относящиеся непосредственно на уменьшение капитала	3323	X	X	-	X	-	-
уменьшение номинальной стоимости акций	3324	-	-	-	X	-	-
уменьшение количества акций	3325	-	-	-	X	-	-
реорганизация юридического лица	3326	-	-	-	-	-	-
дивиденды	3327	X	X	X	X	-	-
Изменение добавочного капитала	3330	X	X	-	-	-	X
Изменение резервного капитала	3340	X	X	X	-	-	X
	3345	-	-	-	-	-	-
Величина капитала на 31 декабря 2018 г.	3300	100	-	20 635	86	397 967	418 788

2. **Корректировки в связи с изменением учетной политики и исправлением ошибок**

Наименование показателя	Код	На 31 декабря 2016 г.	Изменения капитала за 2017 г.		На 31 декабря 2017 г.
			за счет чистой прибыли (убытка)	за счет иных факторов	
Капитал - всего					
до корректировок	3400	-	-	-	-
корректировка в связи с:					
изменением учетной политики	3410	-	-	-	-
исправлением ошибок	3420	-	-	-	-
после корректировок	3500	-	-	-	-
В том числе:					
нераспределенная прибыль (непокрытый убыток):					
до корректировок	3401	-	-	-	-
корректировка в связи с:					
изменением учетной политики	3411	-	-	-	-
исправлением ошибок	3421	-	-	-	-
после корректировок	3501	-	-	-	-
до корректировок	3402	-	-	-	-
корректировка в связи с:					
изменением учетной политики	3412	-	-	-	-
исправлением ошибок	3422	-	-	-	-
после корректировок	3502	-	-	-	-

Расчет стоимости чистых активов

Муниципальное унитарное предприятие "Техническое обслуживание и домоуправление"

(наименование организации)

Наименование показателя	Код строки бухгалтерского баланса	На 31 декабря 2018 г.	На 31 декабря 2017 г.	На 31 декабря 2016 г.
Активы				
Нематериальные активы	1110	-	-	-
Результаты исследований и разработок	1120	-	-	-
Нематериальные поисковые активы	1130	-	-	-
Материальные поисковые активы	1140	-	-	-
Основные средства	1150	426 349	173 244	183 617
Доходные вложения в материальные ценности	1160	-	-	-
Финансовые вложения долгосрочные	1170	-	-	-
Отложенные налоговые активы	1180	13 468	13 110	16 887
Прочие внеоборотные активы	1190	-	-	-
Запасы	1210	8 716	218	757
Налог на добавленную стоимость по приобретенным ценностям	1220	151	570	9 587
Дебиторская задолженность*	1230	323 578	260 771	242 724
Финансовые вложения краткосрочные	1240	-	-	-
Денежные средства и денежные эквиваленты	1250	10 017	7 367	7 608
Прочие оборотные активы	1260	7	9	8
ИТОГО активы	-	782 286	455 291	461 189
Пассивы				
Заемные средства долгосрочные	1410	-	-	-
Отложенные налоговые обязательства	1420	387	382	381
Оценочные обязательства долгосрочные	1430	-	-	-
Прочие обязательства долгосрочные	1450	-	-	-
Заемные средства краткосрочные	1510	-	-	-
Кредиторская задолженность	1520	261 133	258 659	323 156
Оценочные обязательства краткосрочные	1540	929	929	888
Прочие обязательства краткосрочные	1550	-	-	-
ИТОГО пассивы	-	262 450	259 970	324 425
Стоимость чистых активов	-	519 837	195 321	136 764

* - За исключением задолженности участников (учредителей) по взносам в уставный капитал.

**Отчет о движении денежных средств
за Январь - Декабрь 2018 г.**

Организация Муниципальное унитарное предприятие "Техническое обслуживание и домоуправление" Форма по ОКУД _____
 Идентификационный номер налогоплательщика _____ Дата (число, месяц, год) _____
 Вид экономической деятельности Управление эксплуатацией жилого фонда за вознаграждение или на договорной основе по ОКПО _____
 Организационно-правовая форма / форма собственности _____ ИНН _____
Муниципальное унитарное предприятие по ОКВЭД _____
 Единица измерения: в тыс. рублей по ОКОПФ / ОКФС _____
 по ОКЕИ _____

Коды		
0710004		
31	12	2018
79946246		
6630010880		
68.32.1		
42		14
384		

Наименование показателя	Код	За Январь - Декабрь 2018 г.	За Январь - Декабрь 2017 г.
Денежные потоки от текущих операций			
Поступления - всего	4110	477 956	839 689
в том числе:			
от продажи продукции, товаров, работ и услуг	4111	430 546	781 848
арендных платежей, лицензионных платежей, роялти, комиссионных и иных аналогичных платежей	4112	-	-
от перепродажи финансовых вложений	4113	-	-
	4114	-	-
прочие поступления	4119	47 410	57 841
Платежи - всего	4120	(474 230)	(839 395)
в том числе:			
поставщикам (подрядчикам) за сырье, материалы, работы, услуги	4121	(287 397)	(792 780)
в связи с оплатой труда работников	4122	(71 408)	(20 373)
процентов по долговым обязательствам	4123	-	-
налога на прибыль организаций	4124	-	-
	4125	-	-
прочие платежи	4129	(115 425)	(26 242)
Сальдо денежных потоков от текущих операций	4100	3 726	294
Денежные потоки от инвестиционных операций			
Поступления - всего	4210	-	-
в том числе:			
от продажи внеоборотных активов (кроме финансовых вложений)	4211	-	-
от продажи акций других организаций (долей участия)	4212	-	-
от возврата предоставленных займов, от продажи долговых ценных бумаг (прав требования денежных средств к другим лицам)	4213	-	-
дивидендов, процентов по долговым финансовым вложениям и аналогичных поступлений от долевого участия в других организациях	4214	-	-
	4215	-	-
прочие поступления	4219	-	-
Платежи - всего	4220	(1 076)	(535)
в том числе:			
в связи с приобретением, созданием, модернизацией, реконструкцией и подготовкой к использованию внеоборотных активов	4221	(1 076)	(535)
в связи с приобретением акций других организаций (долей участия)	4222	-	-
в связи с приобретением долговых ценных бумаг (прав требования денежных средств к другим лицам), предоставление займов другим лицам	4223	-	-
процентов по долговым обязательствам, включаемым в стоимость инвестиционного актива	4224	-	-
	4225	-	-
прочие платежи	4229	-	-
Сальдо денежных потоков от инвестиционных операций	4200	(1 076)	(535)

Наименование показателя	Код	За Январь - Декабрь 2018 г.	За Январь - Декабрь 2017 г.
Денежные потоки от финансовых операций			
Поступления - всего	4310	-	-
в том числе:			
получение кредитов и займов	4311	-	-
денежных вкладов собственников (участников)	4312	-	-
от выпуска акций, увеличения долей участия	4313	-	-
от выпуска облигаций, векселей и других долговых ценных бумаг и др.	4314	-	-
	4315	-	-
прочие поступления	4319	-	-
Платежи - всего	4320	-	-
в том числе:			
собственникам (участникам) в связи с выкупом у них акций (долей участия) организации или их выходом из состава участников	4321	-	-
на уплату дивидендов и иных платежей по распределению прибыли в пользу собственников (участников)	4322	-	-
в связи с погашением (выкупом) векселей и других долговых ценных бумаг, возврат кредитов и займов	4323	-	-
	4324	-	-
прочие платежи	4329	-	-
Сальдо денежных потоков от финансовых операций	4300	-	-
Сальдо денежных потоков за отчетный период	4400	2 650	(241)
Остаток денежных средств и денежных эквивалентов на начало отчетного периода	4450	7 367	7 608
Остаток денежных средств и денежных эквивалентов на конец отчетного периода	4500	10 017	7 367
Величина влияния изменений курса иностранной валюты по отношению к рублю	4490	-	-

Руководитель

(подпись)

Кашу Михаил Васильевич

(расшифровка подписи)

26 марта 2019 г.

2.2. Незавершенные капитальные вложения

Наименование показателя	Код	Период	На начало года	Изменения за период			На конец периода
				затраты за период	списано	принято к учету в качестве основных средств или увеличена стоимость	
Незавершенное строительство и незаконченные операции по приобретению, модернизации и т.п. основных средств - всего	5240	за 2018г.	795	323 565	(43)	(324 049)	268
	5250	за 2017г.	322	1 549	(11)	(1 065)	795
в том числе:							
Строителей 20 реконструкция здания ВНС (01100004)	5241	за 2018г.	79	-	-	79	-
	5251	за 2017г.	-	79	-	-	79
пос.Чащевита фекальная канализация	5242	за 2018г.	43	-	-	-	43
	5252	за 2017г.	43	-	43	-	-
Ком.проспект 8в реконструкция канализации (01200652)	5243	за 2018г.	47	-	-	-	47
	5253	за 2017г.	-	47	-	47	-
Мира 18 реконструкция водопровода (01200398)	5244	за 2018г.	95	-	-	-	95
	5254	за 2017г.	-	95	-	95	-
Ленина 107-111 реконструкция водопровода (01201204)	5245	за 2018г.	153	45	-	198	-
	5255	за 2017г.	-	184	-	31	153
Энгельса 6а реконструкция водопровода (01200003)	5246	за 2018г.	49	-	-	49	-
	5256	за 2017г.	-	200	-	150	49
Комсомольская 11а реконструкция здания ВНС (01100003)	5247	за 2018г.	59	-	-	59	-
	5257	за 2017г.	-	138	-	78	59
Калинина 35 насос WILO TP65E114/11 с распредел.коробкой и фланцевым коленом	5248	за 2018г.	198	-	-	-	198
	5258	за 2017г.	198	-	-	-	198
Калинина 35 расходомер счетчик пара	5249	за 2018г.	70	-	-	-	70
	5259	за 2017г.	70	-	-	-	70
п.Таежный наружные сети водопровода		за 2018г.	-	7 388	-	7 388	-
		за 2017г.	-	-	-	-	-
Восточный 9а,9б,9в участок сети холодного водоснабжения		за 2018г.	-	61	-	61	-
		за 2017г.	-	-	-	-	-
Ленина 33а участок сети канализации		за 2018г.	-	21	-	21	-
		за 2017г.	-	-	-	-	-
автомобиль ГАЗ-3307 АВМ-3 А750УС 66		за 2018г.	-	43	-	43	-
		за 2017г.	-	-	-	-	-
экскаватор ЕК-12-10 с ковшом 0,65 куб.м		за 2018г.	-	2 217	-	2 217	-
		за 2017г.	-	-	-	-	-
здание сушильных камер		за 2018г.	-	287	-	287	-
		за 2017г.	-	-	-	-	-
топливозаправочный пункт		за 2018г.	-	92	-	92	-
		за 2017г.	-	-	-	-	-
ворота секционные		за 2018г.	-	22	-	22	-
		за 2017г.	-	-	-	-	-

Белинского 5 контейнерная площадка	за 2018г.	-	72	-	72	-
	за 2017г.	-	-	-	-	-
Гоголя 1 контейнерная площадка	за 2018г.	-	62	-	62	-
	за 2017г.	-	-	-	-	-
Гоголя 11 контейнерная площадка	за 2018г.	-	78	-	78	-
	за 2017г.	-	-	-	-	-
Гоголя 7 контейнерная площадка	за 2018г.	-	72	-	72	-
	за 2017г.	-	-	-	-	-
Кирова 52,54 контейнерная площадка	за 2018г.	-	30	-	30	-
	за 2017г.	-	-	-	-	-
Ленина 53,55,57 контейнерная площадка	за 2018г.	-	30	-	30	-
	за 2017г.	-	-	-	-	-
Победы 36,38 контейнерная площадка	за 2018г.	-	30	-	30	-
	за 2017г.	-	-	-	-	-
Победы 44, Юбилейная 1-3 контейнерная площадка	за 2018г.	-	30	-	30	-
	за 2017г.	-	-	-	-	-
Строителей 15 контейнерная площадка	за 2018г.	-	92	-	92	-
	за 2017г.	-	-	-	-	-
Фрунзе 4,8 контейнерная площадка	за 2018г.	-	30	-	30	-
	за 2017г.	-	-	-	-	-
Шевченко 2 контейнерная площадка	за 2018г.	-	71	-	71	-
	за 2017г.	-	-	-	-	-
Энгельса 2 контейнерная площадка	за 2018г.	-	59	-	59	-
	за 2017г.	-	-	-	-	-
Энгельса 4а контейнерная площадка	за 2018г.	-	78	-	78	-
	за 2017г.	-	-	-	-	-
Юбилейная 15 контейнерная площадка	за 2018г.	-	30	-	30	-
	за 2017г.	-	-	-	-	-
Юбилейная 17 контейнерная площадка	за 2018г.	-	19	-	19	-
	за 2017г.	-	-	-	-	-
Юбилейная 29, Ленина 63,65 контейнерная площадка	за 2018г.	-	30	-	30	-
	за 2017г.	-	-	-	-	-
Юбилейная 9,11 контейнерная площадка	за 2018г.	-	30	-	30	-
	за 2017г.	-	-	-	-	-
Сиротина 2 контейнерная площадка	за 2018г.	-	92	-	92	-
	за 2017г.	-	-	-	-	-
Ком.проспект 13 площадка на 2 контейнера	за 2018г.	-	19	-	19	-
	за 2017г.	-	-	-	-	-
Пушкина 18 площадка на 2 контейнера	за 2018г.	-	25	-	25	-
	за 2017г.	-	-	-	-	-
Кирова 54,56 контейнерная площадка	за 2018г.	-	30	-	30	-
	за 2017г.	-	-	-	-	-
Сооружение тепловой сети Литер 50	за 2018г.	-	13	-	13	-
	за 2017г.	-	-	-	-	-

Сооружение воздухопровода Литер 53	за 2018г.	-	50	-	50	-
	за 2017г.	-	-	-	-	-
Сооружение паропровода Литер 51	за 2018г.	-	100	-	100	-
	за 2017г.	-	-	-	-	-
Административное здание ОСГ (№35)	за 2018г.	-	550	-	550	-
	за 2017г.	-	-	-	-	-
Здание насосной сырого осадка (№38). Литер 8	за 2018г.	-	30	-	30	-
	за 2017г.	-	-	-	-	-
Сооружение илоуплотнителя (№34). Литер 9	за 2018г.	-	6	-	6	-
	за 2017г.	-	-	-	-	-
Сооружение илоуплотнителя (№34). Литер 10	за 2018г.	-	6	-	6	-
	за 2017г.	-	-	-	-	-
Здание станции иловой насосной. Литер 11	за 2018г.	-	86	-	86	-
	за 2017г.	-	-	-	-	-
Сооружение контактного резервуара (№32). Литер 12	за 2018г.	-	27	-	27	-
	за 2017г.	-	-	-	-	-
Сооружение контактного резервуара (№32). Литер 13	за 2018г.	-	27	-	27	-
	за 2017г.	-	-	-	-	-
Сооружение лотка-смесителя (№30). Литер 14	за 2018г.	-	1	-	1	-
	за 2017г.	-	-	-	-	-
Сооружение вторичного отстойника (№29), литер 15	за 2018г.	-	30	-	30	-
	за 2017г.	-	-	-	-	-
здание склада запасных частей мех.мастерской	за 2018г.	-	557	-	557	-
	за 2017г.	-	-	-	-	-
склад запасных частей участка механизмов	за 2018г.	-	122	-	122	-
	за 2017г.	-	-	-	-	-
здание склада хранения металла мех.мастерской	за 2018г.	-	599	-	599	-
	за 2017г.	-	-	-	-	-
здание стояночного бокса энергоцеха	за 2018г.	-	535	-	535	-
	за 2017г.	-	-	-	-	-
контрольно-пропускной пункт (будка для сторожей)	за 2018г.	-	142	-	142	-
	за 2017г.	-	-	-	-	-
автогидроподъемник 7857 N1 на шасси Nissan Cabstar	за 2018г.	-	2 152	-	2 152	-
	за 2017г.	-	-	-	-	-
мусоровоз (контейнерный) МВС-4401-02 шасси КАМАЗ	за 2018г.	-	1 365	-	1 365	-
	за 2017г.	-	-	-	-	-
мусоровоз с бок.загрузкой МКМ-4605 баз. шасси КАМАЗ	за 2018г.	-	1 963	-	1 963	-
	за 2017г.	-	-	-	-	-
прицеп-цистерна 86111-02.00 (1)	за 2018г.	-	68	-	68	-
	за 2017г.	-	-	-	-	-
прицеп-цистерна 86111-02.00 (2)	за 2018г.	-	68	-	68	-
	за 2017г.	-	-	-	-	-
Строителей 23 контейнер для сбора батареек и энергосберегающих ламп (инв.№01630725)	за 2018г.	-	34	-	34	-
	за 2017г.	-	-	-	-	-

Строителей 23 контейнер для сбора батареек и энергосберегающих ламп (инв.№01630724)	за 2018г.	-	34	-	34	-
	за 2017г.	-	-	-	-	-
Строителей 23 модуль для сбора вторсырья 2-х секционный (пластик, бутылки, бумага) (инв.№01630722)	за 2018г.	-	108	-	108	-
	за 2017г.	-	-	-	-	-
Строителей 23 модуль для сбора вторсырья 2-х секционный (пластик, бутылки, бумага) (инв.№01630723)	за 2018г.	-	108	-	108	-
	за 2017г.	-	-	-	-	-
Строителей 23 модуль для раздельного сбора ТБО (инв.№01630724)	за 2018г.	-	171	-	171	-
	за 2017г.	-	-	-	-	-
Строителей 23 модуль для раздельного сбора ТБО (инв.№01630725)	за 2018г.	-	171	-	171	-
	за 2017г.	-	-	-	-	-
Строителей 23 модуль для раздельного сбора ТБО (инв.№01630726)	за 2018г.	-	171	-	171	-
	за 2017г.	-	-	-	-	-
Строителей 23 модуль для раздельного сбора ТБО (инв.№01630727)	за 2018г.	-	171	-	171	-
	за 2017г.	-	-	-	-	-
Строителей 23 модуль для раздельного сбора ТБО (инв.№01630728)	за 2018г.	-	171	-	171	-
	за 2017г.	-	-	-	-	-
Строителей 23 модуль для раздельного сбора ТБО (инв.№01630729)	за 2018г.	-	171	-	171	-
	за 2017г.	-	-	-	-	-
Строителей 23 модуль для раздельного сбора ТБО (инв.№01630730)	за 2018г.	-	171	-	171	-
	за 2017г.	-	-	-	-	-
Строителей 23 модуль для раздельного сбора ТБО (инв.№01630731)	за 2018г.	-	171	-	171	-
	за 2017г.	-	-	-	-	-
Строителей 23 модуль для раздельного сбора ТБО (инв.№01630732)	за 2018г.	-	171	-	171	-
	за 2017г.	-	-	-	-	-
Строителей 23 модуль для раздельного сбора ТБО (инв.№01630733)	за 2018г.	-	171	-	171	-
	за 2017г.	-	-	-	-	-
Строителей 23 модуль для раздельного сбора ТБО (инв.№01630734)	за 2018г.	-	171	-	171	-
	за 2017г.	-	-	-	-	-
Строителей 23 модуль для раздельного сбора ТБО (инв.№01630735)	за 2018г.	-	171	-	171	-
	за 2017г.	-	-	-	-	-
Строителей 23 модуль для раздельного сбора ТБО (инв.№01630736)	за 2018г.	-	171	-	171	-
	за 2017г.	-	-	-	-	-
Строителей 23 модуль для раздельного сбора ТБО (инв.№01630737)	за 2018г.	-	171	-	171	-
	за 2017г.	-	-	-	-	-
Строителей 23 модуль для раздельного сбора ТБО (инв.№01630738)	за 2018г.	-	171	-	171	-
	за 2017г.	-	-	-	-	-
Строителей 23 модуль для раздельного сбора ТБО (инв.№01630739)	за 2018г.	-	171	-	171	-
	за 2017г.	-	-	-	-	-
Строителей 23 модуль для раздельного сбора ТБО (инв.№01630740)	за 2018г.	-	171	-	171	-
	за 2017г.	-	-	-	-	-
Строителей 23 модуль для раздельного сбора ТБО (инв.№01630741)	за 2018г.	-	171	-	171	-
	за 2017г.	-	-	-	-	-
Строителей 23 модуль для раздельного сбора ТБО (инв.№01630742)	за 2018г.	-	171	-	171	-
	за 2017г.	-	-	-	-	-

Строителей 23 модуль для раздельного сбора ТБО (инв.№01630743)	за 2018г.	-	171	-	171	-
	за 2017г.	-	-	-	-	-
Строителей 23 модуль для раздельного сбора ТБО (инв.№01630744)	за 2018г.	-	171	-	171	-
	за 2017г.	-	-	-	-	-
Строителей 23 модуль для раздельного сбора ТБО (инв.№01630745)	за 2018г.	-	171	-	171	-
	за 2017г.	-	-	-	-	-
Строителей 23 модуль для раздельного сбора ТБО (инв.№01630747)	за 2018г.	-	31	-	31	-
	за 2017г.	-	-	-	-	-
Строителей 23 модуль для раздельного сбора ТБО (инв.№01630746)	за 2018г.	-	31	-	31	-
	за 2017г.	-	-	-	-	-
Строителей 23 модуль для раздельного сбора ТБО (инв.№01630748)	за 2018г.	-	31	-	31	-
	за 2017г.	-	-	-	-	-
Промышленная зона 1. Водопроводная сеть	за 2018г.	-	431	-	431	-
	за 2017г.	-	-	-	-	-
Промышленная зона 1. Сооружение плотины	за 2018г.	-	13	-	13	-
	за 2017г.	-	-	-	-	-
Промышленная зона 1. Нагорный канал	за 2018г.	-	7	-	7	-
	за 2017г.	-	-	-	-	-
Строителей 23 система видеонаблюдения (№01320247)	за 2018г.	-	68	-	68	-
	за 2017г.	-	-	-	-	-
Сооружение вторичного отстойника (№29), литер 16	за 2018г.	-	30	-	30	-
	за 2017г.	-	-	-	-	-
Сооружение вторичного отстойника (№29), литер 17	за 2018г.	-	30	-	30	-
	за 2017г.	-	-	-	-	-
Сооружение первичного отстойника (№26), литер 19	за 2018г.	-	51	-	51	-
	за 2017г.	-	-	-	-	-
Сооружение первичного отстойника (№26), литер 20	за 2018г.	-	69	-	69	-
	за 2017г.	-	-	-	-	-
Сооружение первичного отстойника (№26), литер 21	за 2018г.	-	69	-	69	-
	за 2017г.	-	-	-	-	-
Сооружение песколовки (№24), литер 23	за 2018г.	-	8	-	8	-
	за 2017г.	-	-	-	-	-
Сооружение песколовки (№24), литер 24	за 2018г.	-	7	-	7	-
	за 2017г.	-	-	-	-	-
Здание решеток (№23)	за 2018г.	-	73	-	73	-
	за 2017г.	-	-	-	-	-
Здание насосной канализационной станции №3. Литер А,а	за 2018г.	-	13	-	13	-
	за 2017г.	-	-	-	-	-
Здание насосной канализационной станции №5. Литер 1,1а	за 2018г.	-	343	-	343	-
	за 2017г.	-	-	-	-	-
Здание приемной камеры. Литер 2,2а	за 2018г.	-	63	-	63	-
	за 2017г.	-	-	-	-	-
Здание насосной канализационной станции. Литер А,а	за 2018г.	-	46	-	46	-
	за 2017г.	-	-	-	-	-

Здание главной насосной канализационной станции. Литер 1,1а	за 2018г.	-	568	-	568	-
	за 2017г.	-	-	-	-	-
Здание приемной камеры. Литер 2	за 2018г.	-	38	-	38	-
	за 2017г.	-	-	-	-	-
Здание насосной канализационной станции. Литер А	за 2018г.	-	136	-	136	-
	за 2017г.	-	-	-	-	-
Здание химлаборатории ОСГ (№13). Литер 28.	за 2018г.	-	209	-	209	-
	за 2017г.	-	-	-	-	-
Здание насосной канализационной станции №8. Литер А,а	за 2018г.	-	976	-	976	-
	за 2017г.	-	-	-	-	-
мусоровоз КО-440-4 К571ВН	за 2018г.	-	108	-	108	-
	за 2017г.	-	-	-	-	-
мусоровоз КО-440-4 А569УР	за 2018г.	-	1 038	-	1 038	-
	за 2017г.	-	-	-	-	-
мусоровоз КО-440-5 А528УР196	за 2018г.	-	1 378	-	1 378	-
	за 2017г.	-	-	-	-	-
мусоровоз КО-449-14 С128ВА66	за 2018г.	-	320	-	320	-
	за 2017г.	-	-	-	-	-
автомобиль-самосвал 45065 Е143ТУ	за 2018г.	-	135	-	135	-
	за 2017г.	-	-	-	-	-
автомобиль-самосвал 45065 Е138ТУ	за 2018г.	-	144	-	144	-
	за 2017г.	-	-	-	-	-
погрузчик Doosan skid-steer 4885СР	за 2018г.	-	824	-	824	-
	за 2017г.	-	-	-	-	-
мини-погрузчик Mitsuber MSS90 СХ2411	за 2018г.	-	655	-	655	-
	за 2017г.	-	-	-	-	-
автомобиль Scoda Oktavia H089X096	за 2018г.	-	608	-	608	-
	за 2017г.	-	-	-	-	-
автомобиль-самосвал ЗИЛ-45065 В709ХН	за 2018г.	-	221	-	221	-
	за 2017г.	-	-	-	-	-
погрузчик-экскаватор ПЭ-Ф-1БМ 3995СА	за 2018г.	-	117	-	117	-
	за 2017г.	-	-	-	-	-
машина коммунально-уборочная МК-У1 на базе МТЗ 82 3992СА	за 2018г.	-	702	-	702	-
	за 2017г.	-	-	-	-	-
машина коммунально-уборочная МК-У1 на базе МТЗ 82 3991СА	за 2018г.	-	702	-	702	-
	за 2017г.	-	-	-	-	-
трактор МТЗ-82,1 06-99	за 2018г.	-	414	-	414	-
	за 2017г.	-	-	-	-	-
трактор МТЗ-82,1 61-31СВ	за 2018г.	-	225	-	225	-
	за 2017г.	-	-	-	-	-
прицеп 2 птс-4-8876 СА0694	за 2018г.	-	28	-	28	-
	за 2017г.	-	-	-	-	-
прицеп 2 птс-4-8876 СВ6126	за 2018г.	-	28	-	28	-
	за 2017г.	-	-	-	-	-

прицеп 2 птс-4-8876 СВ6128	за 2018г.	-	29	-	29	-
	за 2017г.	-	-	-	-	-
прицеп 2 птс-4-8876 СВ6129	за 2018г.	-	29	-	29	-
	за 2017г.	-	-	-	-	-
автомобиль легковой HYUNDAI NF SONATA 2.4 CLS5AT M575AE	за 2018г.	-	750	-	750	-
	за 2017г.	-	-	-	-	-
мусоровоз с боковой загрузкой КО-440-4М К60780196	за 2018г.	-	2 572	-	2 572	-
	за 2017г.	-	-	-	-	-
автомобиль ГАЗ-3302 грузовой бортовой Е124ТУ66	за 2018г.	-	92	-	92	-
	за 2017г.	-	-	-	-	-
МКР-8 сети канализации К-1	за 2018г.	-	4 216	-	4 216	-
	за 2017г.	-	-	-	-	-
МКР-8 Напорный коллектор бытовой канализации	за 2018г.	-	4 549	-	4 549	-
	за 2017г.	-	-	-	-	-
резервный водопровод до МБУ СП "Солнышко"	за 2018г.	-	8 688	-	8 688	-
	за 2017г.	-	-	-	-	-
Здание компостирования с галереей (№59). Литер 30	за 2018г.	-	860	-	860	-
	за 2017г.	-	-	-	-	-
Здание ОСГ (№40). Литер 1	за 2018г.	-	47	-	47	-
	за 2017г.	-	-	-	-	-
Сооружение резервуара ОСГ (№53). Литер 31	за 2018г.	-	32	-	32	-
	за 2017г.	-	-	-	-	-
Здание №63. Литер 32	за 2018г.	-	8	-	8	-
	за 2017г.	-	-	-	-	-
Комплекс зданий и сооружений	за 2018г.	-	161	-	161	-
	за 2017г.	-	-	-	-	-
Здание №41, 42. Литер 36	за 2018г.	-	201	-	201	-
	за 2017г.	-	-	-	-	-
Сооружение песколовки (№43). Литер: 37	за 2018г.	-	1 172	-	1 172	-
	за 2017г.	-	-	-	-	-
Сооружение песколовки (№43). Литер:38	за 2018г.	-	1 172	-	1 172	-
	за 2017г.	-	-	-	-	-
Наружное освещение очистных сооружений города	за 2018г.	-	89	-	89	-
	за 2017г.	-	-	-	-	-
Сооружение резервуара (№45). Литер: 41	за 2018г.	-	11 817	-	11 817	-
	за 2017г.	-	-	-	-	-
Здание ОСГ (№50). Литер: 42	за 2018г.	-	903	-	903	-
	за 2017г.	-	-	-	-	-
мини-погрузчик Mitsuber MSS90 CX2412	за 2018г.	-	620	-	620	-
	за 2017г.	-	-	-	-	-
автотележка-длинномер 2ПТС-4М 0692СА	за 2018г.	-	6	-	6	-
	за 2017г.	-	-	-	-	-
машина коммунально-уборочная МК-У1 3993СА	за 2018г.	-	600	-	600	-
	за 2017г.	-	-	-	-	-

машина МКСМ-800	за 2018г.	-	1 080	-	1 080	-
	за 2017г.	-	-	-	-	-
прицеп 2 птс 06-95 СА	за 2018г.	-	3	-	3	-
	за 2017г.	-	-	-	-	-
трактор ДТ-75 76-32 СВ	за 2018г.	-	258	-	258	-
	за 2017г.	-	-	-	-	-
трактор МТЗ-82,1 61-30 СВ	за 2018г.	-	287	-	287	-
	за 2017г.	-	-	-	-	-
экскаватор ЭО-332-3А СА 0602	за 2018г.	-	319	-	319	-
	за 2017г.	-	-	-	-	-
автомобиль грузовой ЗИЛ 5301 ГА с краном-манипулятором ИМ-20	за 2018г.	-	835	-	835	-
	за 2017г.	-	-	-	-	-
автомобиль FIAT DUCATO	за 2018г.	-	526	-	526	-
	за 2017г.	-	-	-	-	-
автомобиль ГАЗ-33023 Р957ВЕ	за 2018г.	-	136	-	136	-
	за 2017г.	-	-	-	-	-
автомобиль ГАЗ-2705 О591МО	за 2018г.	-	162	-	162	-
	за 2017г.	-	-	-	-	-
Участок водопроводной сети Литер 759	за 2018г.	-	1 926	-	1 926	-
	за 2017г.	-	-	-	-	-
Участок водопроводной сети Литер 771	за 2018г.	-	2 007	-	2 007	-
	за 2017г.	-	-	-	-	-
Хвойный проезд 1 Резервуар №3 Литер 3	за 2018г.	-	65	-	65	-
	за 2017г.	-	-	-	-	-
Хвойный проезд 1 Резервуар №2 Литер 2	за 2018г.	-	65	-	65	-
	за 2017г.	-	-	-	-	-
Хвойный проезд 1 Резервуар №1 Литер 1	за 2018г.	-	65	-	65	-
	за 2017г.	-	-	-	-	-
Сооружение водопроводной сети. Литер 49	за 2018г.	-	128	-	128	-
	за 2017г.	-	-	-	-	-
Мельничная 1 (пос.Елкино) Участок водопроводной сети. Литер 1	за 2018г.	-	89	-	89	-
	за 2017г.	-	-	-	-	-
Промышленная зона 1. Здания и сооружения	за 2018г.	-	11 875	-	11 875	-
	за 2017г.	-	-	-	-	-
Промышленная зона 1. Участок водопроводной сети на территории п.Горный	за 2018г.	-	168	-	168	-
	за 2017г.	-	-	-	-	-
Участок водопроводной сети на территории г.Лесной	за 2018г.	-	159 534	-	159 534	-
	за 2017г.	-	-	-	-	-
Промышленная зона 1. Здание насосной первого подъема (основное строение)	за 2018г.	-	151	-	151	-
	за 2017г.	-	-	-	-	-
Карьер Участок бытовой канализации	за 2018г.	-	459	-	459	-
	за 2017г.	-	-	-	-	-
Кирова 1Б Участок канализационной сети. Литер 689	за 2018г.	-	549	-	549	-
	за 2017г.	-	-	-	-	-

Сооружение воздухопровода Литер 54	за 2018г.	-	400	-	400	-
	за 2017г.	-	-	-	-	-
Сооружение канализационной сети. Литер 57	за 2018г.	-	2 086	-	2 086	-
	за 2017г.	-	-	-	-	-
Здание очистных сооружений (№18). Литер 1	за 2018г.	-	1 964	-	1 964	-
	за 2017г.	-	-	-	-	-
Здание очистных сооружений (№1). Литер 2	за 2018г.	-	2 321	-	2 321	-
	за 2017г.	-	-	-	-	-
Здание очистных сооружений (№7)	за 2018г.	-	1 933	-	1 933	-
	за 2017г.	-	-	-	-	-
Здание гаража с мастерской ОСГ (№36). Литер 5	за 2018г.	-	161	-	161	-
	за 2017г.	-	-	-	-	-
Здание хлораторной ОСГ. Литер 6	за 2018г.	-	353	-	353	-
	за 2017г.	-	-	-	-	-
Здание станции воздухоудвн. ОСГ. Литер 7	за 2018г.	-	114	-	114	-
	за 2017г.	-	-	-	-	-
Сооружение аэротенка (№28). Литер 18	за 2018г.	-	1 670	-	1 670	-
	за 2017г.	-	-	-	-	-
Сооружение водоизмерительного лотка (№25). Литер 22	за 2018г.	-	15	-	15	-
	за 2017г.	-	-	-	-	-
Сооружение приемной камеры (№22) Литер 26	за 2018г.	-	12	-	12	-
	за 2017г.	-	-	-	-	-
Сооружение илового поля. Литер 1	за 2018г.	-	1 694	-	1 694	-
	за 2017г.	-	-	-	-	-
Сооружение илового поля. Литер 2	за 2018г.	-	146	-	146	-
	за 2017г.	-	-	-	-	-
Сооружение илового поля. Литер 3	за 2018г.	-	780	-	780	-
	за 2017г.	-	-	-	-	-
Сооружение илового поля. Литер 4	за 2018г.	-	2 285	-	2 285	-
	за 2017г.	-	-	-	-	-
Сооружение илового поля. Литер 5	за 2018г.	-	1 142	-	1 142	-
	за 2017г.	-	-	-	-	-
Сооружение илового поля. Литер 6	за 2018г.	-	1 142	-	1 142	-
	за 2017г.	-	-	-	-	-
Строителей 8А Здание насосной канализационной станции №4 Литер А,а,а1	за 2018г.	-	359	-	359	-
	за 2017г.	-	-	-	-	-
Здание котельной очистных города	за 2018г.	-	391	-	391	-
	за 2017г.	-	-	-	-	-
Сооружение хлоропровода Литер 52	за 2018г.	-	187	-	187	-
	за 2017г.	-	-	-	-	-
Набережная 37 Сооружение канализационная сеть. Литер 8.	за 2018г.	-	42	-	42	-
	за 2017г.	-	-	-	-	-
Здание насосно-подкачивающей станции (№66). Литер 33	за 2018г.	-	177	-	177	-
	за 2017г.	-	-	-	-	-

Здание водоизмерительного лотка (№44). Литер 35	за 2018г.	-	346	-	346	-
	за 2017г.	-	-	-	-	-
Здание станции технической воды (№64). Литер 39	за 2018г.	-	35	-	35	-
	за 2017г.	-	-	-	-	-
Здание ремонтно-механических мастерских (№47). Литер 40	за 2018г.	-	747	-	747	-
	за 2017г.	-	-	-	-	-
Здание ОСГ (№46). Литер 43	за 2018г.	-	27	-	27	-
	за 2017г.	-	-	-	-	-
Здание ОСГ (№58). Литер 45	за 2018г.	-	10	-	10	-
	за 2017г.	-	-	-	-	-
Здание водоизмерительного лотка (№57). Литер 47	за 2018г.	-	16	-	16	-
	за 2017г.	-	-	-	-	-
Здание лотка ОСГ (№55) Литер 48	за 2018г.	-	7	-	7	-
	за 2017г.	-	-	-	-	-
Здание ОСГ (№54).	за 2018г.	-	10	-	10	-
	за 2017г.	-	-	-	-	-
Здание ОСГ (№56).	за 2018г.	-	13	-	13	-
	за 2017г.	-	-	-	-	-
Промышленная зона 1. Хозфекальная канализация п.Горный	за 2018г.	-	1 174	-	1 174	-
	за 2017г.	-	-	-	-	-
автогрейдер ДЗ-180 84-01 СУ	за 2018г.	-	426	-	426	-
	за 2017г.	-	-	-	-	-
фронтальный погрузчик Mitsuber ML333N	за 2018г.	-	687	-	687	-
	за 2017г.	-	-	-	-	-
автомобиль ЗИЛ-431412 КО-713 О-727-УО	за 2018г.	-	125	-	125	-
	за 2017г.	-	-	-	-	-
мусоровоз КО-440-4 Н279ХВ	за 2018г.	-	497	-	497	-
	за 2017г.	-	-	-	-	-
автомобиль КО-502Б ЗИЛ-43362 К392УК	за 2018г.	-	224	-	224	-
	за 2017г.	-	-	-	-	-
машина вакуумная КО-520 Н092ХВ	за 2018г.	-	912	-	912	-
	за 2017г.	-	-	-	-	-
автогидроподъемник АПП-2204 Е145ТУ	за 2018г.	-	435	-	435	-
	за 2017г.	-	-	-	-	-
автомобиль КАМАЗ-6520-028-06 С136ВА66	за 2018г.	-	2 343	-	2 343	-
	за 2017г.	-	-	-	-	-
Ленина 32 участок сети холодного водоснабжения	за 2018г.	-	13	-	13	-
	за 2017г.	-	-	-	-	-
п.Таежный Культуры 2 ввод холодного водоснабжения	за 2018г.	-	36	-	36	-
	за 2017г.	-	-	-	-	-
мусоровоз КО-440-4 Н167ХВ	за 2018г.	-	12	-	12	-
	за 2017г.	-	-	-	-	-
мусоровоз с боковой загрузкой КО-440-4М К61880196	за 2018г.	-	2 572	-	2 572	-
	за 2017г.	-	-	-	-	-

Промышленная зона-1 Участок канализационной сети Литер 708	за 2018г.	-	1 859	-	1 859	-
	за 2017г.	-	-	-	-	-
Промышленная зона-1 Участок канализационной сети Литер 709	за 2018г.	-	780	-	780	-
	за 2017г.	-	-	-	-	-
Участок канализационной сети Литер1	за 2018г.	-	24 040	-	24 040	-
	за 2017г.	-	-	-	-	-
Участок канализационной сети Литер1 Н-Тура	за 2018г.	-	6 797	-	6 797	-
	за 2017г.	-	-	-	-	-
Участок канализационной сети Литер2	за 2018г.	-	878	-	878	-
	за 2017г.	-	-	-	-	-
Сооружение канализационной сети. Литер 58	за 2018г.	-	157	-	157	-
	за 2017г.	-	-	-	-	-
административно-производственное здание энергоцеха	за 2018г.	-	1 631	-	1 631	-
	за 2017г.	-	-	-	-	-
ремонтно-стояночный бокс участка механизмов	за 2018г.	-	2 125	-	2 125	-
	за 2017г.	-	-	-	-	-
автомобиль ГАЗ-322130-0415 С909ТЕ 96	за 2018г.	-	29	-	29	-
	за 2017г.	-	-	-	-	-
мусоровоз КО-440-4 Н168ХВ	за 2018г.	-	1 213	-	1 213	-
	за 2017г.	-	-	-	-	-
Свердлова 11 проектная документация	за 2018г.	-	-	-	-	-
	за 2017г.	11	-	11	-	-
Ленина 90 реконструкция водопровода (01200385)	за 2018г.	-	-	-	-	-
	за 2017г.	-	199	-	199	-
4 кв высоконапорный водопровод реконструкция водопровода (01200003)	за 2018г.	-	-	-	-	-
	за 2017г.	-	7	-	7	-
Ленина 29 реконструкция водопровода (01201426)	за 2018г.	-	-	-	-	-
	за 2017г.	-	45	-	45	-
Южная 5 реконструкция ввода ХВС (01200108)	за 2018г.	-	-	-	-	-
	за 2017г.	-	55	-	55	-
Тимирязева 1а канализация	за 2018г.	-	-	-	-	-
	за 2017г.	-	156	-	156	-
Тимирязева 1а водопровод	за 2018г.	-	-	-	-	-
	за 2017г.	-	283	-	283	-
Восточный 10,314,18 участок холодного водоснабжения	за 2018г.	-	-	-	-	-
	за 2017г.	-	61	-	61	-

2.3. Изменение стоимости основных средств в результате достройки, дооборудования, реконструкции и частичной ликвидации

Наименование показателя	Код	за 2018г.	за 2017г.
Увеличение стоимости объектов основных средств в результате достройки, дооборудования, реконструкции - всего	5260	529	565
в том числе:			
4 квартал высоконапорный водопровод	5261	49	157
Ком.проспект 8В ввод канализации	5262	47	-

Мира 18 ввод холодного водоснабжения	5263	95	-
Комсомольская 11а стр.1 здание ВНС № 1	5264	59	78
Ленина 109 водопровод	5265	198	31
Строителей 20 стр.1 здание ВНС № 2	5266	79	-
Ленина 90 ввод холодного водоснабжения	5267	-	199
Южная 5 ввод холодного водоснабжения	5268	-	55
Ленина 29 ввод холодного водоснабжения	5269	-	45
Уменьшение стоимости объектов основных средств в результате частичной ликвидации - всего:	5270	-	-
в том числе:	5271	-	-

2.4. Иное использование основных средств

Наименование показателя	Код	На 31 декабря 2018 г.	На 31 декабря 2017 г.	На 31 декабря 2016 г.
Переданные в аренду основные средства, числящиеся на балансе	5280	-	-	-
Переданные в аренду основные средства, числящиеся за балансом	5281	-	-	-
Полученные в аренду основные средства, числящиеся на балансе	5282	-	-	-
Полученные в аренду основные средства, числящиеся за балансом	5283	1 877	837	837
Объекты недвижимости, принятые в эксплуатацию и фактически используемые, находящиеся в процессе государственной регистрации	5284	-	-	-
Основные средства, переведенные на консервацию	5285	-	-	-
Иное использование основных средств (залог и др.)	5286	-	-	-
	5287	-	-	-

Руководитель

(подпись)


Кашу Михаил Васильевич

(расшифровка подписи)

26 марта 2019 г.

3. Чистые активы


Наименование показателя	Код	На 31 декабря 2018 г.	На 31 декабря 2017 г.	На 31 декабря 2016 г.
Чистые активы	3600	519 837	195 321	136 764


Руководитель (подпись) Кашу Михаил Васильевич (расшифровка подписи)

26 марта 2019 г.

4.2. Запасы в залоге

Наименование показателя	Код	На 31 декабря 2018 г.	На 31 декабря 2017 г.	На 31 декабря 2016 г.
Запасы, не оплаченные на отчетную дату - всего	5440	-	-	-
в том числе:				
	5441	-	-	-
Запасы, находящиеся в залоге по договору - всего	5445	-	-	-
в том числе:				
	5446	-	-	-


Руководитель _____ Кашу Михаил Васильевич
(подпись) (расшифровка подписи)

26 марта 2019 г.

5. Дебиторская и кредиторская задолженность
5.1. Наличие и движение дебиторской задолженности

Наименование показателя	Код	Период	На начало года		Изменения за период								На конец периода		
			учтенная по условиям договора	величина резерва по сомнительным долгам	поступление		выбыло			перевод из долгово-краткосрочную задолженность	перевод из дебиторской в кредиторскую задолженность	перевод из кредиторской в дебиторскую задолженность	учтенная по условиям договора	величина резерва по сомнительным долгам	
					в результате хозяйственных операций (сумма долга по сделке, операции)	причитающиеся проценты, штрафы и иные начисления	погашение	списание на финансовый результат	восстановление резерва						
Долгосрочная дебиторская задолженность - всего	5501	за 2018г.	-	-	-	-	-	-	-	-	-	-	-	-	-
	5521	за 2017г.	-	-	-	-	-	-	-	-	-	-	-	-	-
в том числе:															
Расчеты с покупателями и заказчиками	5502	за 2018г.	-	-	-	-	-	-	-	-	-	-	-	-	-
	5522	за 2017г.	-	-	-	-	-	-	-	-	-	-	-	-	-
Авансы выданные	5503	за 2018г.	-	-	-	-	-	-	-	-	-	-	-	-	-
	5523	за 2017г.	-	-	-	-	-	-	-	-	-	-	-	-	-
Прочая	5504	за 2018г.	-	-	-	-	-	-	-	-	-	-	-	-	-
	5524	за 2017г.	-	-	-	-	-	-	-	-	-	-	-	-	-
	5505	за 2018г.	-	-	-	-	-	-	-	-	-	-	-	-	-
	5525	за 2017г.	-	-	-	-	-	-	-	-	X	X	-	-	-
Краткосрочная дебиторская задолженность - всего	5510	за 2018г.	285 702	-	63 512	3 580	(4 793)	(84)	-	-	X	X	612	348 529	-
	5530	за 2017г.	267 655	-	33 991	6 728	(19 247)	(7 195)	-	-	-	-	612	348 529	-
в том числе:															
Расчеты с покупателями и заказчиками	5511	за 2018г.	271 242	-	55 656	-	(4 288)	-	-	-	-	-	-	322 610	-
	5531	за 2017г.	252 391	-	30 683	-	(5 693)	(6 138)	-	-	-	-	-	322 610	-
Авансы выданные	5512	за 2018г.	373	-	296	-	(235)	(84)	-	-	-	-	-	350	-
	5532	за 2017г.	948	-	277	-	(852)	-	-	-	-	-	-	350	-
Прочая	5513	за 2018г.	14 087	-	7 560	3 580	(270)	-	-	-	-	-	-	373	-
	5533	за 2017г.	14 316	-	3 031	6 728	(12 702)	(1 057)	-	-	-	-	612	25 569	-
	5514	за 2018г.	-	-	-	-	-	-	-	-	-	-	-	14 087	-
	5534	за 2017г.	-	-	-	-	-	-	-	-	-	X	X	-	-
Итого	5500	за 2018г.	285 702	-	63 512	3 580	(4 793)	(84)	-	X	X	X	612	348 529	-
	5520	за 2017г.	267 655	-	33 991	6 728	(19 247)	(7 195)	-	X	X	X	612	348 529	-
														285 702	-

5.2. Просроченная дебиторская задолженность

Наименование показателя	Код	На 31 декабря 2018 г.		На 31 декабря 2017 г.		На 31 декабря 2016 г.	
		учтенная по условиям договора	балансовая стоимость	учтенная по условиям договора	балансовая стоимость	учтенная по условиям договора	балансовая стоимость
Всего	5540	-	-	-	-	-	-
в том числе:							
расчеты с покупателями и заказчиками	5541	-	-	-	-	-	-
расчеты с поставщиками и заказчиками (в части авансовых платежей, предоплат)	5542	-	-	-	-	-	-
прочая	5543	-	-	-	-	-	-
	5544	-	-	-	-	-	-

5.3. Наличие и движение кредиторской задолженности

Наименование показателя	Код	Период	Остаток на начало года	Изменения за период						Остаток на конец периода	
				поступление		выбыло		перевод из долго- в краткосрочную задолженность	перевод из дебиторской в кредиторскую задолженность		перевод из кредиторской в дебиторскую задолженность
				в результате хозяйственных операций (сумма долга по сделке, операции)	причитающиеся проценты, штрафы и иные начисления	погашение	списание на финансовый результат				
Долгосрочная кредиторская задолженность - всего	5551	за 2018г.	-	-	-	-	-	-	-	-	-
	5571	за 2017г.	-	-	-	-	-	-	-	-	-
в том числе:											
кредиты	5552	за 2018г.	-	-	-	-	-	-	-	-	-
	5572	за 2017г.	-	-	-	-	-	-	-	-	-
займы	5553	за 2018г.	-	-	-	-	-	-	-	-	-
	5573	за 2017г.	-	-	-	-	-	-	-	-	-
прочая	5554	за 2018г.	-	-	-	-	-	-	-	-	-
	5574	за 2017г.	-	-	-	-	-	-	-	-	-
	5555	за 2018г.	-	-	-	-	-	-	-	-	-
	5575	за 2017г.	-	-	-	-	-	-	X	X	-
Краткосрочная кредиторская задолженность - всего	5560	за 2018г.	258 645	90 771	4 544	(90 497)	(2 942)	-	X	X	261 133
	5580	за 2017г.	321 553	71 740	8 159	(146 499)	(80)	-	3 771	-	258 645
в том числе:											
расчеты с поставщиками и подрядчиками	5561	за 2018г.	237 753	82 225	-	(77 696)	-	-	-	-	242 282
	5581	за 2017г.	312 087	70 023	-	(144 357)	(1)	-	-	-	237 753
авансы полученные	5562	за 2018г.	135	232	-	(80)	-	-	-	-	287
	5582	за 2017г.	433	98	-	(338)	(57)	-	-	-	135
расчеты по налогам и взносам	5563	за 2018г.	13 583	7 401	2 883	(7 780)	(2 942)	-	-	594	13 739
	5583	за 2017г.	7 989	2 945	196	(1 308)	(9)	-	3 771	-	13 583
кредиты	5564	за 2018г.	-	-	-	-	-	-	-	-	-
	5584	за 2017г.	-	-	-	-	-	-	-	-	-
займы	5565	за 2018г.	-	-	-	-	-	-	-	-	-
	5585	за 2017г.	-	-	-	-	-	-	-	-	-
прочая	5566	за 2018г.	7 174	913	1 661	(4 941)	-	-	-	18	4 825
	5586	за 2017г.	1 043	(1 325)	7 963	(496)	(12)	-	-	-	7 174
	5567	за 2018г.	-	-	-	-	-	-	X	X	-
	5587	за 2017г.	-	-	-	-	-	-	X	X	-
Итого	5550	за 2018г.	258 645	90 771	4 544	(90 497)	(2 942)	X	X	X	261 133
	5570	за 2017г.	321 553	71 740	8 159	(146 499)	(80)	X	X	X	258 645

5.4. Просроченная кредиторская задолженность

Наименование показателя	Код	На 31 декабря 2018 г.	На 31 декабря 2017 г.	На 31 декабря 2016 г.
Всего	5590	-	-	-
в том числе:				
расчеты с поставщиками и подрядчиками	5591	-	-	-
расчеты с покупателями и заказчиками	5592	-	-	-
прочая задолженность	5593	-	-	-
	5594	-	-	-

Руководитель


Кашу Михаил Васильевич

(подпись)


(расшифровка подписи)

26 марта 2019 г.

6. Затраты на производство (расходы на продажу)*

Наименование показателя	Код	за 2018г.	за 2017г.
Материальные затраты	5610	9 441	1 102
Расходы на оплату труда	5620	84 776	24 138
Отчисления на социальные нужды	5630	25 332	7 250
Амортизация	5640	25 189	8 582
Прочие затраты	5650	696 883	777 690
Итого по элементам	5660	841 621	818 762
Фактическая себестоимость проданных товаров	5665	-	-
Изменение остатков (прирост [-]): незавершенного производства, готовой продукции и др.	5670	(4)	-
Изменение остатков (уменьшение [+]): незавершенного производства, готовой продукции и др.	5680	-	-
Итого расходы по обычным видам деятельности	5600	841 617	818 762

* - Для организаций, осуществляющих торговую деятельность добавлена строка 5665, учитывающая фактическую себестоимость товаров


 Руководитель Кашу Михаил Васильевич
 (подпись) (расшифровка подписи)

26 марта 2019 г.

7. Оценочные обязательства

Наименование показателя	Код	Остаток на начало года	Признано	Погашено	Списано как избыточная сумма	Остаток на конец периода
Оценочные обязательства - всего	5700	929	-	-	-	929
в том числе:	5701	-	-	-	-	-

Руководитель


(подпись)

Кашу Михаил Васильевич

(расшифровка подписи)

9. Государственная помощь

Наименование показателя		Код	за 2018г.		за 2017г.	
Получено бюджетных средств - всего		5900	6 143		25 739	
в том числе:						
на текущие расходы		5901	6 143		25 739	
на вложения во внеоборотные активы		5905	-		-	
			На начало года	Получено за год	Возвращено за год	На конец года
Бюджетные кредиты - всего	за 2018г.	5910	-	-	-	-
	за 2017г.	5920	-	-	-	-
в том числе:						
	за 2018г.	5911	-	-	-	-
	за 2017г.	5921	-	-	-	-

Руководитель 
(подпись)

Кашу Михаил Васильевич
(расшифровка подписи)

26 марта 2019 г.